

**LEGENDA OTOPNÝCH TĚLES - NOVÝCH**

20/6070 CL - DESKOVÉ OCELOVÉ OT hygienické provedení s bočním připojením-dvě desky, h=600 mm, l=700 mm  
OŽ 1220.600 - ŽEBŘÍKOVÉ TRUBKOVÉ OCELOVÉ OT (h=1220 mm, l=600 mm) s el. topnou spirálou 300 W  
se síťovou vidlicí s ručním spínačem a el. regulátorem teploty  
OLD-180-30-23-10 -OTOPNÁ LAVICE (délka 1800 mm, výška 300 mm, šířka 230 mm)  
BILÁ BARVA RAL9016 s dřevěnou krycí deskou (dub)  
20/6080 CLVK - DESKOVÉ OCELOVÉ OT hygien. provedení se spodním připojením-dvě desky, h=600 mm, l=800 mm  
BEZ KOTVÍČÍCH PLECHŮ, INSTALOVANÉ NA STOJÁNKOVÝCH KONZOLÁCH

— NOVÉ OTOPNÉ TĚLESO  
— PONECHANÉ OTOPNÉ TĚLESO

b.....běžné provedení  
c.....provedení pro čisté prostory

**LEGENDA ARMATUR A PŘÍSLUŠENSTVÍ**

TRV - TERMOSTATICKÝ VENTIL k otopnému tělesu, min. Kvs-1.8 (přímý/rohový)  
RŠ - UZÁVÍRAČÍ ŠROUBENÍ přímé/rohové  
šroubení maximálně otevřeno  
TH - TERMOSTAT. HLAVICE (připojovací závit M30x1.5) s pojistkou proti odizolování  
OV - ODDVZDUŠŇOVACÍ VENTIL - NA VŠECH TĚLESECH  
P - OZNAČENÍ STOUPACÍHO POTRUBÍ  
PU - POŽÁRNÍ UČÁPKA ODPOVÍDAJÍCÍ DIMENZE

číslo místnosti  
výpočtová teplota místnosti

**LEGENDA POTRUBÍ**

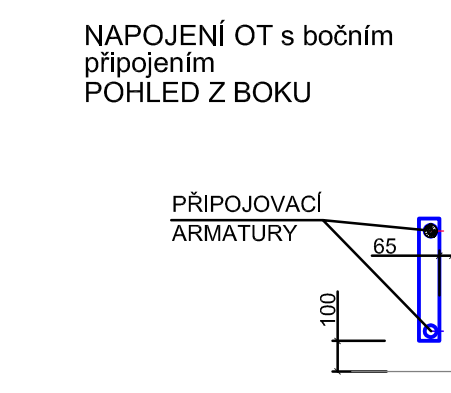
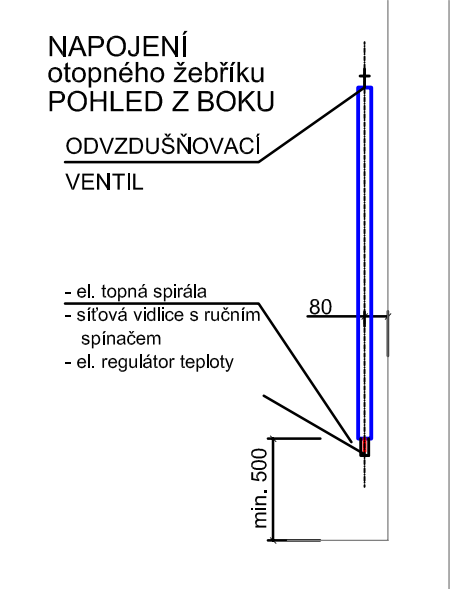
— PŘÍVOD OTOPNÉ VODY - OT (75°C) původní/nový  
— VRAT OTOPNÉ VODY - OT (55°C) původní/nový  
— PŘÍVOD OTOPNÉ VODY - VZT (70 resp.60°C) původní/nový  
— OTOPNÉ VODY - VZT (4,5 resp. 40°C) původní/nový  
— ZARÍZENÍ PROFESÉ VZT

• NÁPOJNÉ MÍSTO PŮVODNÍCH A NOVÝCH ROZVODŮ

**LEGENDA MÍSTNOSTÍ**

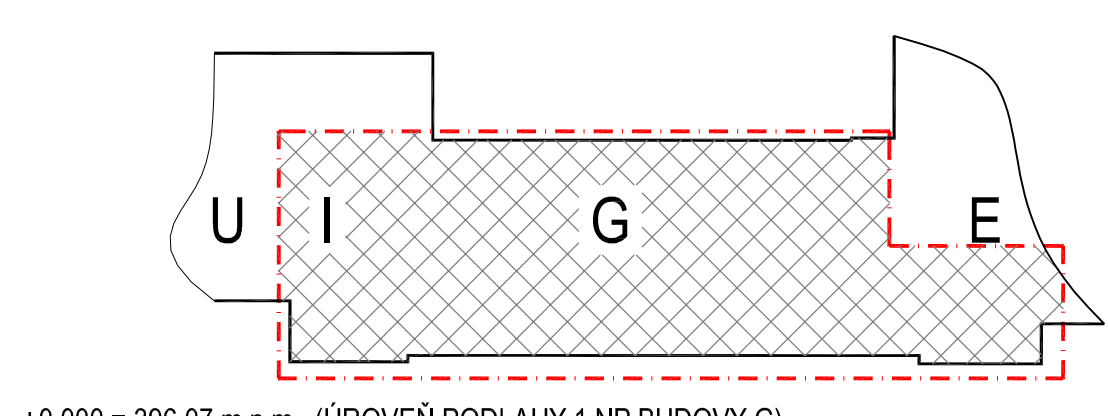
Č.M.	NÁZEV MÍSTNOSTI	m <sup>2</sup>
G-2.01	CHODBA	121.0
G-2.02	ČISTÍČ MÍSTNOST	9.0
G-2.03	VÝŠETŘOVNA	15.9
G-2.04	STANOVISŤE SESTER, PŘÍPRAVNA	12.3
G-2.05	DMZ	10.3
G-2.06	MYTÍ PACIENTŮ	9.3
G-2.07	PŘEDSÍŇ	4.1
G-2.08	WC ZAMĚSTNANCŮ	1.3
G-2.09	WC ZAMĚSTNANCŮ	1.6
G-2.10	DENNÍ POBYT PACIENTŮ	15.4
G-2.11	ČAJOVÁ KUCHYŇKA	4.5
G-2.12	SKLAD	5.8
G-2.13	CHODBA	23.2
G-2.14	PŘÍPRAVNA	10.5
G-2.15	VÝŠETŘOVNA GE 1	30.3
G-2.16	VÝŠETŘOVNA GE 2	19.1
G-2.17	POKOJ - 3L	24.4
G-2.18	KOUPELNA	3.7
G-2.19	POKOJ - 3L	23.2

Č.M.	NÁZEV MÍSTNOSTI	m <sup>2</sup>
G-2.20	KOUPELNA	3.7
G-2.21	POKOJ - 3L	23.2
G-2.22	KOUPELNA	3.7
G-2.23	POKOJ - 3L	23.2
G-2.24	KOUPELNA	3.7
G-2.25	POKOJ - 3L	23.2
G-2.26	KOUPELNA	3.7
G-2.27	POKOJ - 3L	24.9
G-2.28	KOUPELNA	3.7
G-2.29	POKOJ - 2L	18.4
G-2.30	KOUPELNA	4.6
G-2.31	SKLAD	13.1
G-2.32	ROZVODNÁ SLP	3.2
G-S1	SCHODIŠTĚ	43.1
G-S2	SCHODIŠTĚ	26.5
G-V1	VÝTAH	8.4



**POZNÁMKY:**

- PŘÍPOJKY K UPRAVOVANÝM OT BUDOV V NUTNÉM ROZSAHU PŘÍZPŮSOBENY
- DIMENZE PŘÍPOJEK STÁVAJÍCÍCH OT ZŮSTANOU ZACHOVÁNY
- DEMOTOVANÉ PŘÍPOJKY BUDOV ZASLEPENY TĚSNĚ ZA ODOBKOU
- VŠECHNY AKČÍ DOTČENÉ OT BUDOV NOVĚ VYBAVENY TRV A RŠ ODPOVÍDAJÍCÍ DIMENZE
- POTRUBÍ BUDE ISOLOVÁNO PODLE POKYNŮ UVEDENÝCH V TECHNICKÉ ZPRÁVĚ



±0,000 = 396,07 m n.n. (ÚROVEŇ PODLAHY 1.NP BUDOVY G)

Generální projektant: Tomický & Matřák www.a-tomic.cz	Hlavní inženýr projektu: ING. PETR TOMICKÝ délka autorizace 1004721 obor autorizace P00	Investor: Nemocnice Písek, a.s. Karla Čapka 589 397 01 Písek
Název stavby: <b>NEMOCNICE PÍSEK, a.s. STAVEBNÍ ÚPRAVY LŮŽKOVÝCH JEDNOTEK INTERNY V BUDOVĚ G</b>	Zakázkové číslo: DPS 13-2023	Paré: 04-2024
Zpracovatel: TRASKO Projekt, s.r.o. Na Nouzovce 487/8, 682 01 Vyškov Tel: +420 777 738 229, E-mail: c.zuska@trasko.cz	ÚT	Autorizace:
Odpovědný projektant: ING. JIŘÍ TRÁSKA	Vypracoval: ING. JIŘÍ TRÁSKA	Kontrola: VÝKRY VŘEČÍ
Objekt: SO 01 - BUDOVA G	Název přílohy: PŮDORYS 2.NP - NAVRHOVANÝ STAV	Označení přílohy: D.1.01.4b-107
Formát: BxH		Měřítko: 1:50